

# COMMENT PASSER DES APPELS VIDÉO GRATUITEMENT AVEC WHATSAPP SUR VOTRE SMARTPHONE ?



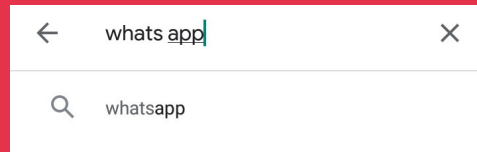
1

## INSTALLER WHATSAPP SUR VOTRE SMARTPHONE ANDROID


**Vous pouvez passer des appels vidéo gratuits depuis un smartphone connecté à Internet.  
La personne que vous appelez doit avoir WhatsApp sur son téléphone.**



J'appuie sur  
Play Store



J'écris "whatsapp" dans le champ  
"Rechercher des applis et jeux"



J'appuie sur "Installer"  
WhatsApp Messenger

**Une fois installée, l'application WhatsApp apparaît sur mon téléphone !**

2

## SYNCHRONISER VOS CONTACTS

- J'appuie sur l'icône WhatsApp pour l'ouvrir
- J'appuie sur "Accepter et Continuer"
- J'appuie sur "Continuer"
- J'appuie deux fois de suite sur "Autoriser"
- J'écris mon numéro de téléphone et j'appuie sur "Suivant"
- Si le numéro est correct, je clique sur "OK"
- J'appuie sur "Continuer"
- Dans mon profil, je saisis mon nom et, si je le souhaite, j'ajoute ma photo

**Vous pouvez désormais communiquer avec vos contacts !**

3

## PASSER ET RECEVOIR DES APPELS



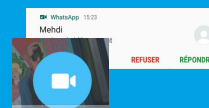
Je clique sur la loupe pour chercher un contact  
et j'appuie sur son nom dans la liste



Pour les appeler avec une vidéo, j'appuie sur le  
bouton en forme de caméra en haut à droite



Pour raccrocher, j'appuie sur le bouton rouge



Quand je reçois un appel,  
j'appuie sur "Répondre"  
ou je glisse le bouton bleu vers le haut